Assinado por 2 pessoas: SERGIO MASAO HOSSOYA e TAMIRIS NOGUEIRA MARTINS KOIKE
Documento assinado digitalmente(eletronicamente). Confira as assinaturas no link: https://bastos.howdocs.com.br/public/assinaturas/22A3BA0E6D7E4B84B61E65AA20A03668

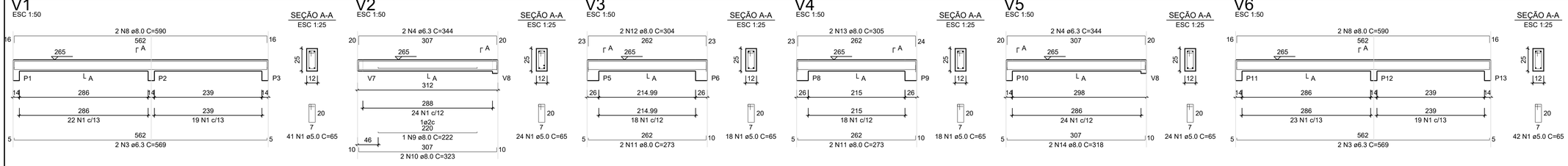

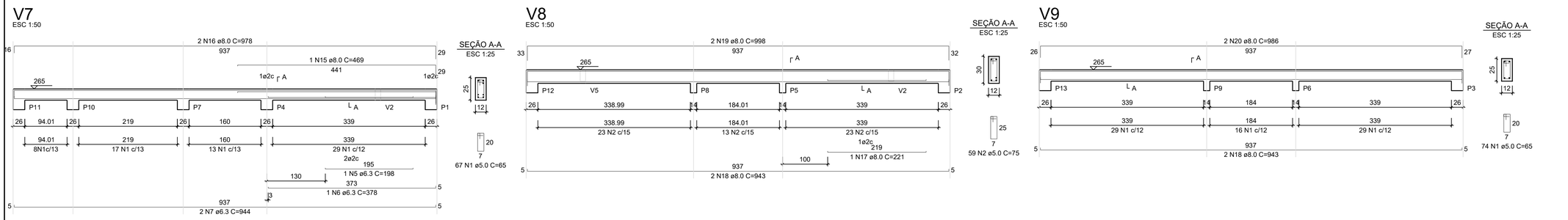

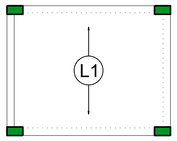

Armação positiva das lajes do pavimento Nivel 1 Teto
escala 1:50

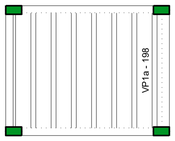

Planta de vigotas pré-moldadas
escala 1:50

RELAÇÃO DO AÇO - LAJES NÍVEL 1 TETO

V1 V2 V3
V4 V5 V6
V7 V8 V9

AÇO	N	DIAM (mm)	QUANT	C.UNIT (cm)	C.TOTAL (cm)
CA60	1	5.0	308	65	20020
	2	5.0	59	75	4425
CA50	3	6.3	4	569	2276
	4	6.3	4	344	1376
	5	6.3	1	198	198
	6	6.3	1	378	378
	7	6.3	2	944	1888
	8	8.0	4	590	2360
	9	8.0	1	222	222
	10	8.0	2	323	646
	11	8.0	4	273	1092
	12	8.0	2	304	608
	13	8.0	2	305	610
	14	8.0	2	318	636
	15	8.0	1	469	469
	16	8.0	2	978	1956
	17	8.0	1	221	221
	18	8.0	4	943	3772
	19	8.0	2	998	1996
	20	8.0	2	986	1972

RESUMO DO AÇO

AÇO	DIAM (mm)	C.TOTAL (m)	PESO + 0% (kg)
CA50	6.3	61.2	15
	8.0	165.6	65.3
CA60	5.0	244.5	37.7

PESO TOTAL (kg)	
CA50	80.3
CA60	37.7

Volume de concreto (C-20) = 1.78 m³
Área de forma = 32.67 m²

ATENÇÃO:
Prever armaduras de esperas e respectivos pilares de amarração das paredes laterais junto ao telhado (oitão), conforme método construtivo empregado.

Prever eventuais estruturas adicionais de pilares e viga para o telhado, conforme método construtivo empregado.

P1=P2=P3=P4=P5=P6=P7=
=P8=P9=P10=P11=P12=
=P13

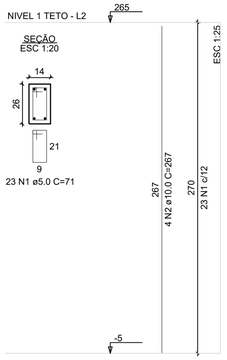

RELAÇÃO DO AÇO - PILARES NÍVEL 1 TETO

13xP1

AÇO	N	DIAM (mm)	QUANT	C.UNIT (cm)	C.TOTAL (cm)
CA60	1	5.0	299	71	21229
CA50	2	10.0	52	267	13884

RESUMO DO AÇO

AÇO	DIAM (mm)	C.TOTAL (m)	PESO + 0% (kg)
CA50	10.0	138.8	85.6
CA60	5.0	212.3	32.7

PESO TOTAL (kg)	
CA50	85.6
CA60	32.7

Volume de concreto (C-20) = 1.28 m³
Área de forma = 28.08 m²

ATENÇÃO:
Exemplo de projeto estrutural para edificações do Novo PAC FHNIS Sub50 - Portaria 1416 / 2023.
Uso facultado, desde que revisado por responsável técnico, com a devida emissão de ART/RRT/TRT, e adequado às particularidades de cada obra.

PROJETO
FNHIS SUB-50

ENDEREÇO
RUA ADEMIR DAVID, S/N - JARDIM NOVO BASTOS -17692-680

CIDADE
BASTOS

ESTADO
SÃO PAULO

CLIENTE
PREFEITURA MUNICIPAL DE BASTOS

ENGENHEIRO CIVIL

SERGIO MASAO HOSSOYA
Assinado de forma digital por SERGIO MASAO HOSSOYA
Dados: 2025.09.11 12:45:23 -03'00'

SERGIO MASAO HOSSOYA
CREA SP 5061329667
ART Nº28202511595523

KLEBER LOPES DE SOUSA:32353699880
Assinado de forma digital por KLEBER LOPES DE SOUSA:32353699880
Dados: 2025.09.11 14:00:50 -03'00'

KLEBER LOPES DE SOUSA
PREFEITO MUNICIPAL

FASE PROJETO
PE | Projeto Estrutural

ESCALA
INDICADA

DIMENSÃO DA FOLHA
A1

CONTEÚDO
Planta de Armaduras - Nível 1 Teto

RESPONSÁVEL
CAIXA

DATA
10/09/2025

ARQUIVO DIGITAL

REVISÃO

Prefeitura da Estância de BASTOS Secretaria de Planejamento
APROVADO
Data da Aprovação
11/09/2025
Aprovado por
Tamiris Nogueira Martins Koike
Arquiteta CAU/SP A137905-4

FOLHA
02/02

FORMATO A1 - INTERNO: 801 x 574 mm.
EXTERNO: 841 x 594 mm.