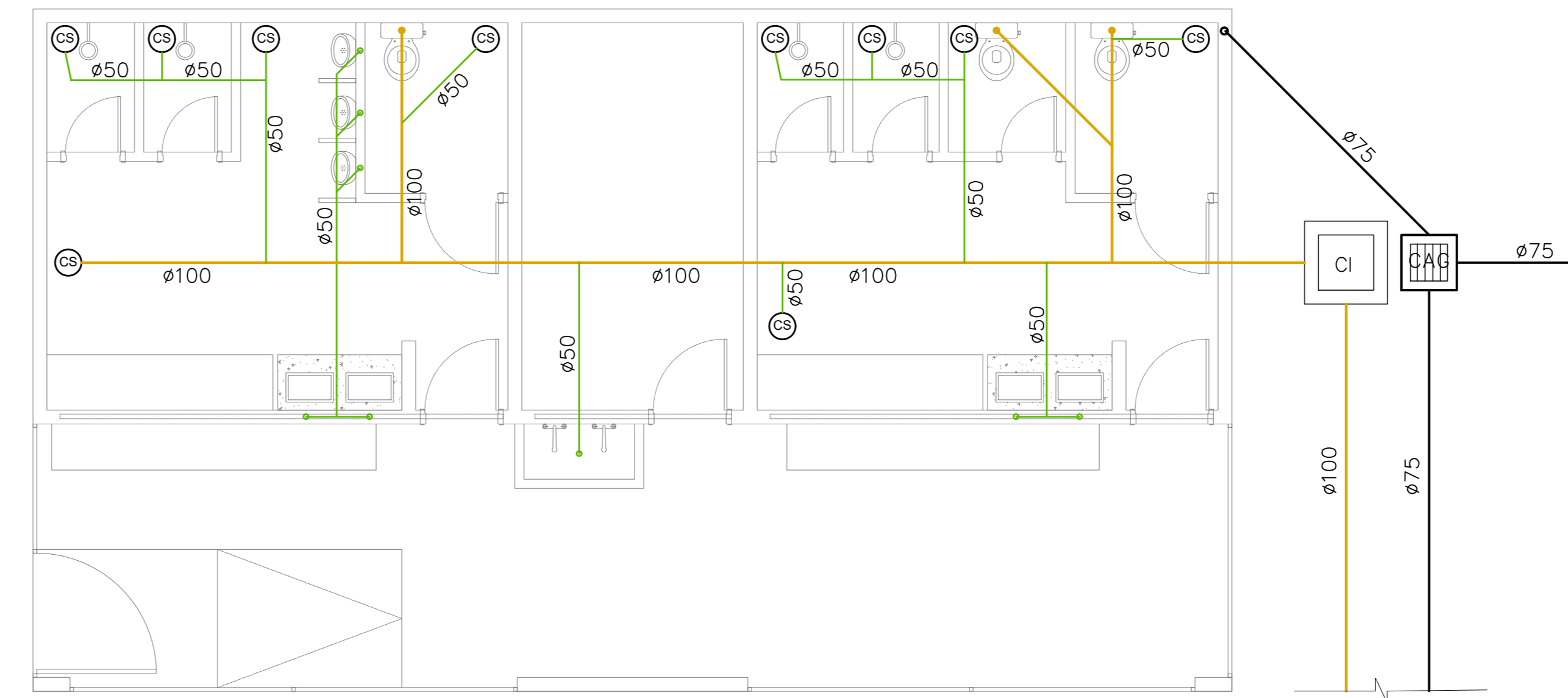


Lista de Materiais		
Alimentação		
<b>Metais</b>		
Registro de esfera	2	pç
50mm		
Registro esfera borboleta bruto PVC	2	pç
50mm		
<b>PVC misto soldável</b>		
Calar de tomada em PVC	1	pç
50mm		
Joelho 90 soldável c/ rosca	2	pç
50mm		
<b>PVC rígido roscável</b>		
Tubos	15,70	m
60mm		
<b>PVC rígido soldável</b>		
Adapt sold.curto c/bolsa-rosca p registro	4	pç
25 mm - 3/4"		
Joelho 90° soldável	3	pç
50 mm		
Luva soldável	4	pç
50 mm		
Tubos	4,00	m
50 mm		
Tê 90 soldável	3	pç
25 mm		

Água fria		
Aparelho		
Mictório com válvula de descarga	3	pç
40mm - 1 1/2"		
Chuveiro	4	pç
25mm x 3/4"		
Torneira de lavatório	4	pç
25 mm - 1/2"		
Vaso Sanitário p/ Válvula de Descarga de 1 1/2"	3	pç
40mm - 1 1/2"		
Torneira de parede - bebedouro	2	pç
25mm - 3/4"		
<b>Metais</b>		
Registro de gaveta c/ canopla cromada	5	pç
1.1/2"		
Válvula de descarga baixa pressão	3	pç
1.1/2"		
<b>PVC Acessórios</b>		
Bolsa de ligação p/ vaso sanitário	3	pç
1.1/2"		
Engate flexível plástico	5	pç
1/2 - 30cm		
Tubo de descarga VDE.	3	pç
38 mm		
Tubo de ligação latão cromado c/ canopla p/ vaso Sa.	3	pç
38 mm		
<b>PVC rígido soldável</b>		
Adapt sold.curto c/bolsa-rosca p registro	4	pç
50 mm - 1.1/2"		
Joelho 90° soldável	21	pç
25 mm		
50 mm	8	pç
Luva soldável	10	pç
25 mm		
50 mm	5	pç
Tê	11	pç
25 mm		
50 mm	4	pç
Cruzeta	1	pç
50mm		
Registro de pressão c/ canopla cromada	4	pç
3/4"		
Tubos	29,74	m
25 mm		
50 mm	36,14	m
Redução	7	pç
50 mm - 25 mm		
<b>PVC soldável azul c/ bucha latão</b>		
Joelho 90° soldável com bucha de latão	4	pç
25 mm - 3/4"		
Tê red.90 sold c/ bucha latão B central	3	pç
25 mm - 1/2"		

Lista de Materiais Cobertura		
Alimentação		
<b>PVC rígido soldável</b>		
Adapt sold. c/ flange livre p/ cx. d'água	2	pç
60mm		
Joelho 45° soldável	2	pç
60mm		
Tê soldável	1	pç
60mm		
Torneira de bóia	1	pç
60mm		
Tubos	15,70	m
60 mm		
<b>Água fria</b>		
<b>Metais</b>		
Registro de gaveta bruto ABNT	1	pç
1.1/2"		
<b>PVC rígido soldável</b>		
Adapt sold. c/ flange livre p/ cx. d'água	2	pç
50 mm - 1.1/2"		
Adapt sold.curto c/bolsa-rosca p registro	2	pç
50 mm - 1.1/2"		
Joelho 90° soldável	2	pç
50 mm		
Joelho 45° soldável	5	pç
50 mm		
Tê 90 soldável	2	pç
50 mm		
Junção	2	pç
50 mm		
Tubos	17,20	m
50 mm		
<b>Reservatório cilíndrico</b>		
Poliétileno	1	pç
1000 L		



REDE DE ÁGUA  
escala: 1/50

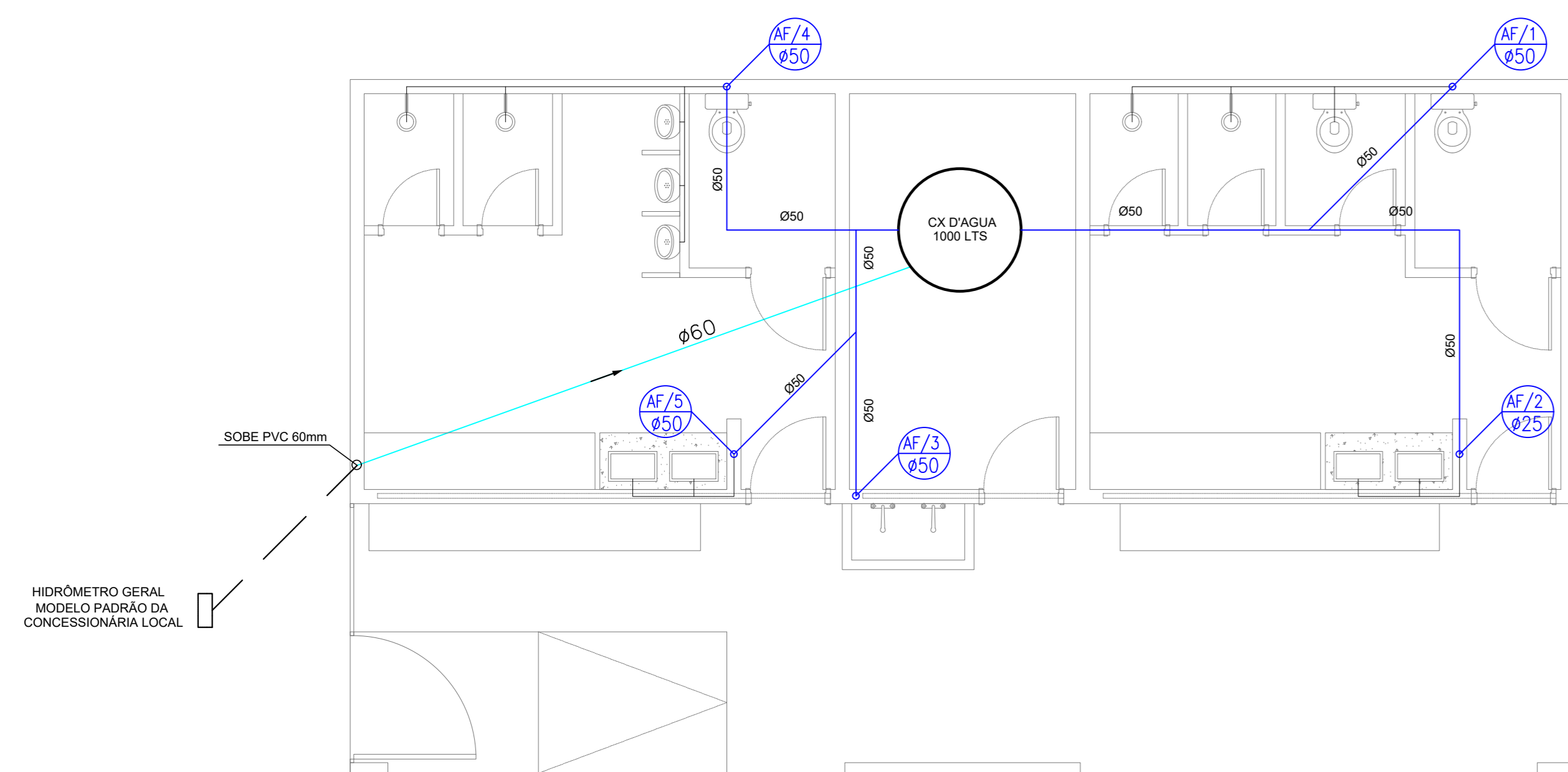
Lista de Materiais Térreo		
Esgoto		
<b>Caixas de Passagem</b>		
Caixa de inspeção esgoto simples	1	pç
CE- 60x60 cm		
<b>PVC Acessórios</b>		
Caixa sifonada	10	pç
150x150x50		
Sifão de copo p/ pia e lavatório	5	pç
1.1/4" - 2"		
Sifão flexível c/ Adaptador	3	pç
1.1/2" - 2"		
Válvula p/ pia	5	pç
1"		
<b>PVC Esgoto</b>		
Cap	4	pç
100 mm		
50 mm	10	pç
Joelho 45	3	pç
50 mm		
Joelho 90	4	pç
100 mm		
50 mm	16	pç
Junção simples	1	pç
100 mm		
100 mm - 50 mm	1	pç
50 mm	2	pç
Luva simples	6	pç
100 mm		
50 mm	10	pç
Tê sanitário	4	pç
50 mm - 50 mm		
50 mm - 100 mm	5	pç
100 mm - 100 mm	2	pç
Tubo rígido c/ ponta lisa	27,70	m
100 mm - 4"		
50 mm - 2"	22,30	m
<b>Unidades de tratamento</b>		
Alça		
Ferro	1	pç
Concreto		
Concreto	0,07	m³

Pluvial		
<b>Caixas de Passagem</b>		
Caixa de areia pluvial com grelha	2	pç
CAG- 60x60cm		
<b>PVC Esgoto</b>		
Joelho 90	16	pç
75 mm		
Tê	12	pç
75 mm		
Tubo rígido c/ ponta lisa	21,10	m
75 mm - 3"		
<b>Lista de Materiais Cobertura</b>		
<b>Pluvial</b>		
<b>PVC Esgoto</b>		
Joelho 45	4	pç
75 mm		
Joelho 90	4	pç
75 mm		
Tubo rígido c/ ponta lisa	115,30	m
75 mm - 3"		
<b>Ventilação</b>		
<b>PVC Esgoto</b>		
Terminal de ventilação	2	pç
50 mm		
Tubo rígido c/ ponta lisa	4,00	m
50 mm - 2"		

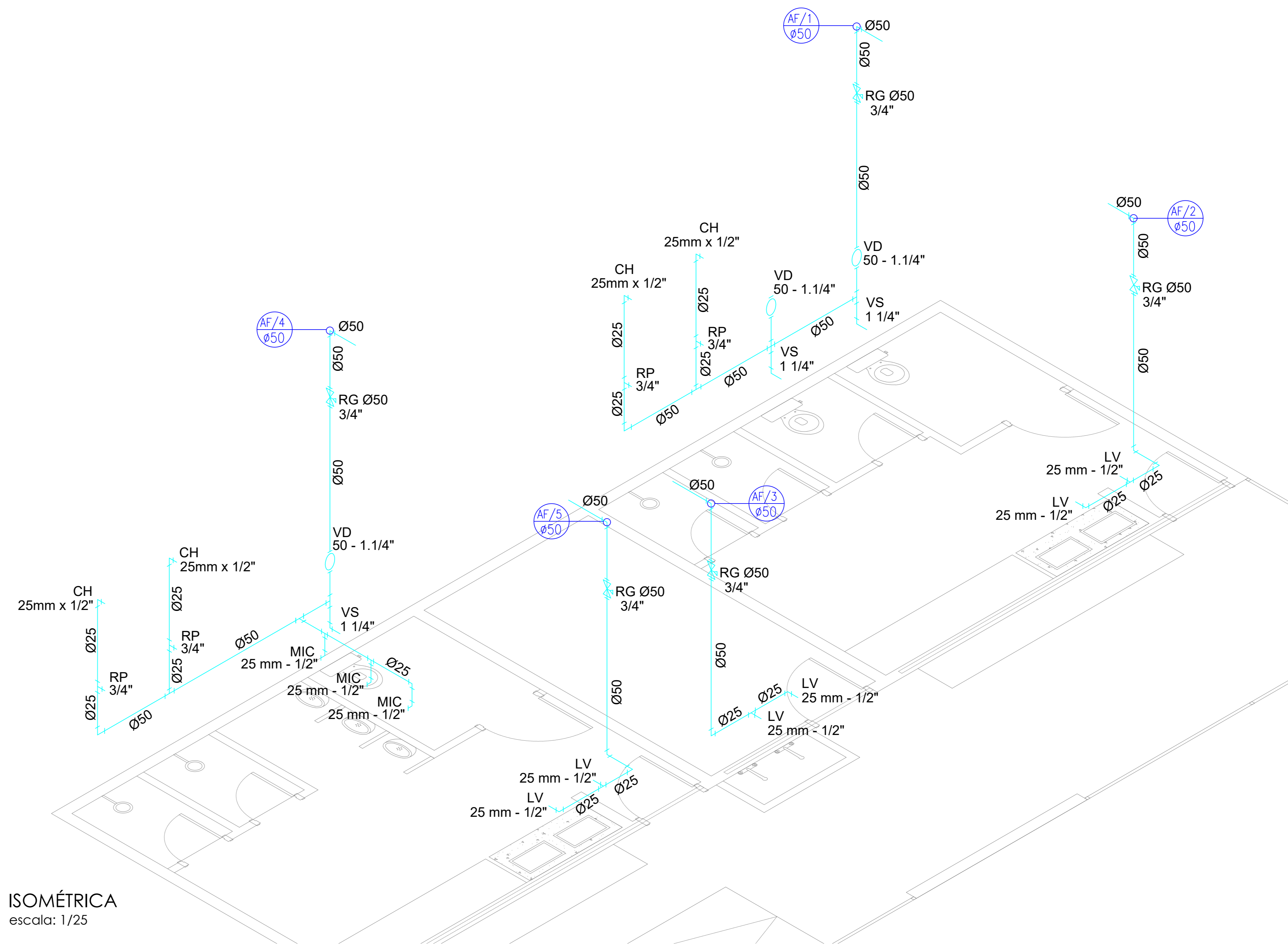
LEGENDA	
RG	- Registro de gaveta
RP	- Registro de pressão
LV	- Ponto de água lavatório
MC	- Ponto de água mictório
CH	- Ponto de água chuveiro
VD	- Válvula de descarga
CS	- Caixa sifonada
RL	- Ralo

Legenda de condutos	
	Água fria
	Alimentação

	Caixa de areia pluvial c/grelha
	Caixas Inspeção Esgoto Simples



REDE DE ÁGUA  
escala: 1/50



ISOMÉTRICA  
escala: 1/25

PROJETO HIDROSSANITÁRIO		FOLHA
ASSUNTO - REFORMA E AMPLIAÇÃO DA QUADRA POLIESPORTIVA		1/1
LOCAL - RUA DAS CAMÉLIAS - SISTEMA DE LAZER I - JD SÃO FRANCISCO XAVIER - BASTOS/SP		
INTERESSADA - PREFEITURA MUNICIPAL DE BASTOS		
ESCALA - INDICADAS		
SITUAÇÃO SEM ESCALA	Nº Contrato de Repasse 980276/2025	
	SÉRGIO MASAO HOSSOYA Eng. Civil - CRESP/ 508.159965 ART 2620260154585	
QUADRO DE ÁREAS	KLEBER LOPES DE SOUSA Público Municipal	
TERRENO ..... 3.115,24m²		
CANHO SOCIETY ..... 226,82m²		
QUADRA POLIESPORTIVA A REFORMAR ..... 605,01m²		
VESTIÁRIOS A AMPLIAR ..... 329,96m²		
<b>APROVADO</b>		
DATA 29/01/2026 PROT. 9/26		
 Prefeitura Municipal de Bastos Secretaria Municipal de Planejamento		
Tamiris Nogueira Martins Koike ARQUITETA CAU/SP A 137905-4		
PREFEITURA MUNICIPAL DE BASTOS Rua Ademar de Barros, 600 - Telefone (14) 3478-8800 - Centro Bastos/SP - CEP 17080-035 - email: planejamento@bastos.sp.gov.br		